

中学校給食用ポータル操作研修

令和7年11月11日（火）、11月19日（水）
教育委員会事務局 学校給食・食育推進課
（研修講師：株式会社ABI）

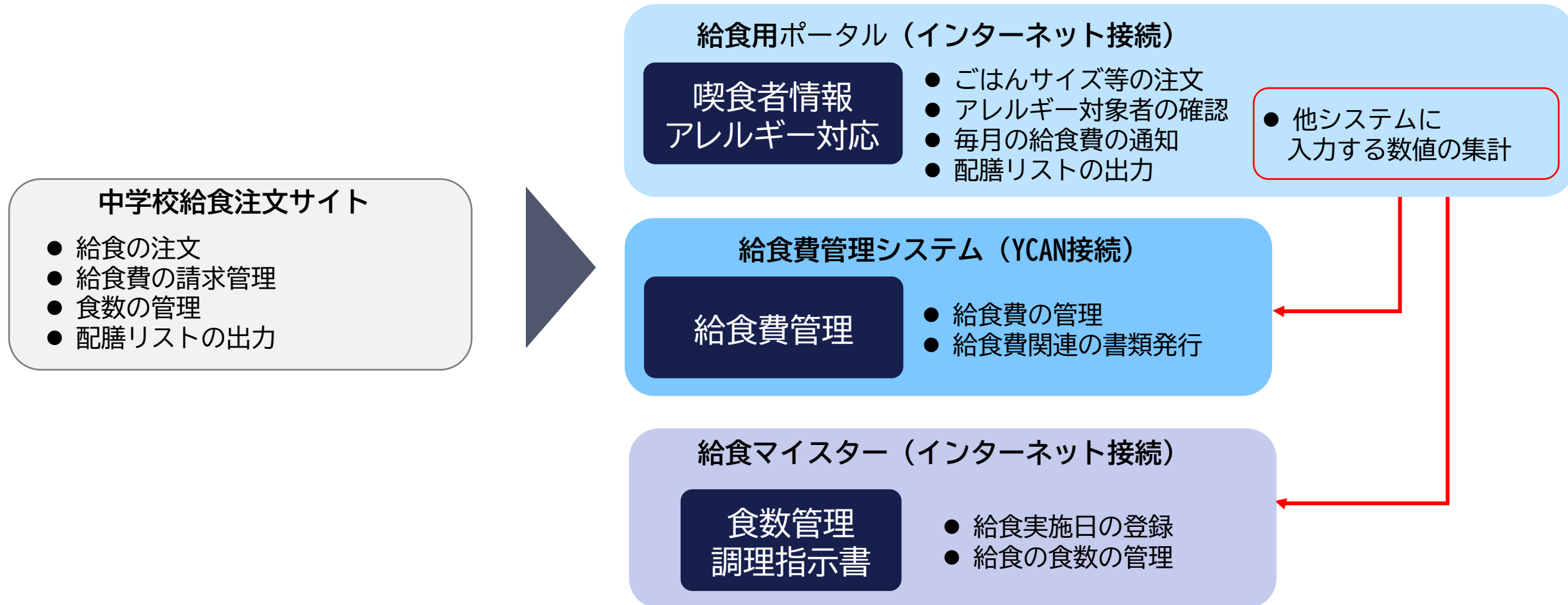
本日の流れ

- 14:30-14:40 はじめに
- 14:40-15:30 基本操作のご説明
特別な対応が必要なケース
- 15:30-15:40 休憩
- 15:40-16:20 操作体験
- 16:20-16:30 今後に関するご説明
サポート体制について

はじめに（中学校給食業務で使用するシステムの全体像）

現行給食

R8年度～



本研修の目的



「横浜市中学校給食用ポータル」の導入にあたり、

○学校でどのようなシステム操作が必要か

○アレルギー対応面談や翌月分の給食の対応確認の際のチェックポイント

をご理解いただく場にしたいと存じます。

本日は、システム操作における以下の点を重点的にご説明いたします。

- ・ 毎年の操作：面談の記録と同意の確認
- ・ 毎月の操作：翌月分の献立・アレルギー対応の確認
- ・ 毎日の操作：当日の配膳内容の確認

株式会社ABIとは



社 名 株式会社ABI

設 立 2006年1月

所 在 地 東京都中央区日本橋室町4-1-6 クアトロ室町ビル9F

認可認証

- 全省庁統一資格 業者コード：0000228351 法人番号：5010001117936
- 公益財団法人 日本学校保健会 法人賛助会員
- 食物アレルギー研究会 賛助会員
- 情報セキュリティマネジメントシステム（ISMS／ISO 27001）認証取得
- 品質マネジメントシステム（QMS／ISO 9001）取得中
- 個人情報保護マネジメントシステム（PMS／プライバシーマーク）取得中

学校給食食物アレルギー対応システム



アレスク

「アレスク」は、栄養教諭や学校の先生方の現場の声を反映しながら、企画・製造を行ってきたシステムです。

2023年に提供を開始して以降、これまで複数の自治体・教育機関で採用していただいています。

横浜市中学校給食ポータルとは



学校給食における食物アレルギー対応の情報管理にかかる手間やミスを減らします。

Point1. 保護者が必要な情報をダイレクトに通知

保護者専用マイページから、各家庭の子どもが在籍する中学校の献立表・アレルギー情報、毎月の給食費請求額などを確認。

Point2. 食物アレルギーのマッチング機能

保護者が予め登録したアレルギー情報と献立表を自動マッチングさせ、アレルギー対応の業務効率化とチェックミスを防止。

Point3. 給食の利用手続もポータル上で実施

ごはんサイズやおかずの種類などの選択・変更など、保護者が必要な手続きはポータル上に集約。



今後のアップデート予定

保護者向け画面のUIアップデート



保護者の方がより直感的に操作できるUIに刷新されます

帳票出力機能の追加

The image shows a screenshot of the '年度 食物アレルギー対応児童生徒一覧表' (Annual Allergy Response Student List) form. The form is titled '食物アレルギー対応児童生徒一覧表' and includes a table with columns for No., 年 (Year), 級 (Grade), 生徒名 (Student Name), 除去食品 (Excluded Food), and 給食・調理実習・体験学習等での対応 (Response in School Lunch, Cooking Practice, etc.). The table has 11 rows and 6 columns. The first two rows are filled with data, and the rest are empty. The form also includes a '印刷' (Print) button and a '検索' (Search) button.

業務に必要な帳票が出力できるようになります

喫食パターン登録時のアップデート

- ・保護者側での申請時に喫食パターンを自動で表示します。
- ・面談時に、学校側の画面で、保護者が入力した情報に基づく推奨の喫食パターンを表示します。

ABIニ

基本操作のご説明

給食ポータルを用いた主な業務フロー



ポータルの操作者

学校

教委

学校

保護者

保護者

保護者

学校

保護者

学校

学校

職員アカウント追加

各学校の管理者が、教職員の管理画面のアカウントを追加します。

利用者ID配付

教育委員会事務局が発行した利用者IDを、保護者・教職員に通知します。

基本情報登録

給食の注文者は、保護者のお名前やお子様のごはんサイズを登録します。

アレルギー等情報登録

お子様のアレルギー情報を登録します。
あわせて、学校生活管理指導表を学校に提出します。

面談・結果通知

登録情報をもとに面談を行います。
給食ポータルに登録するアレルギー情報を確定します。

翌月分の献立確認

翌月の献立を確認します。
対応方法が日毎に異なる場合、対応方法を選択します。

当日の配膳確認

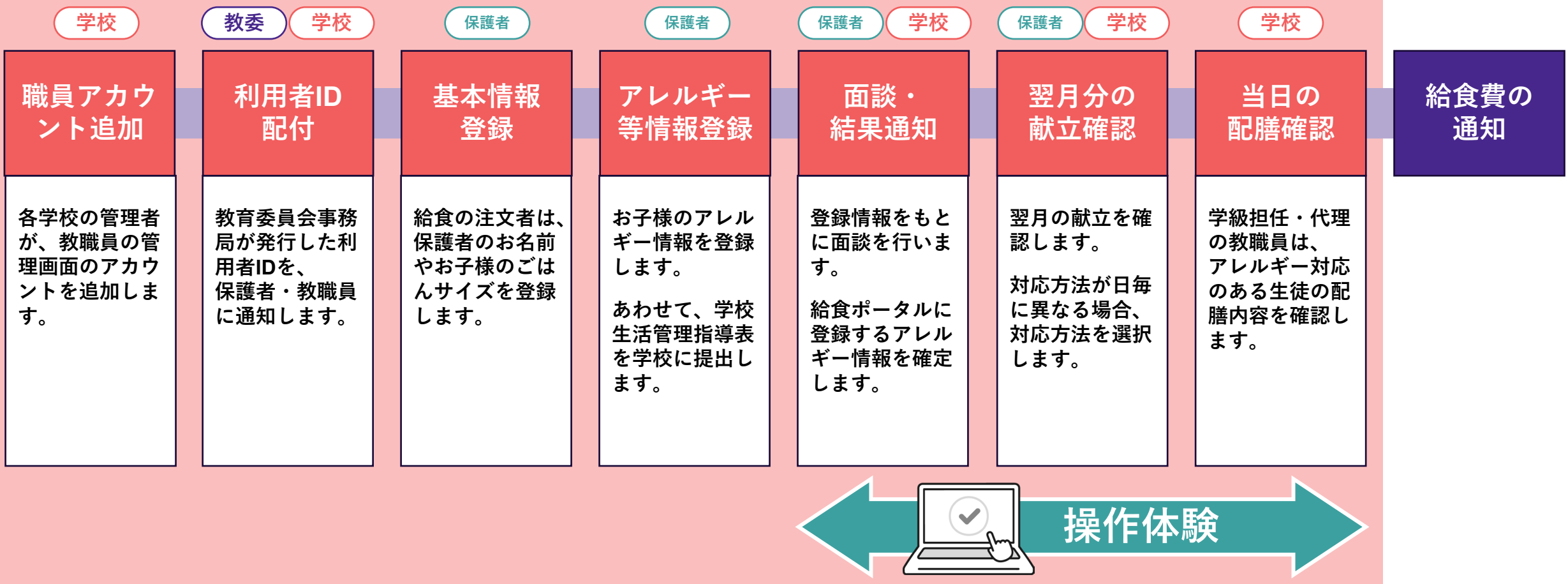
学級担任・代理の教職員は、アレルギー対応のある生徒の配膳内容を確認します。

給食費の通知

給食ポータルを用いた主な業務フロー



本日ご説明するフロー



給食費の
通知

職員アカウント追加

※本日は操作体験用にアカウントをご用意済みです



職員管理 【新規登録】

職員番号*

仮パスワード*

姓*

名*

せい*

めい*

メールアドレス* 通知先にする ☐

電話番号

セキュリティグループ*

役職*

+ 担当学年クラスを追加する

職員管理

区 施設

職員番号 氏名 役職

職員番号	サインインアカウント	氏名	セキュリティグループ	役職	
001	runbook.parent20@abi-i...	たんどうしや ぜろいち 担当者 01	中学校_管理職	校長	<input type="button" value="編集"/>
rb_001	runbook.parent02@abi-i...	やまだ いちろう 山田 一郎	中学校_管理職	校長	<input type="button" value="編集"/>

学校管理画面にログインするためのアカウントを発行します
管理者が「職員管理」で職員情報を登録すると、登録したメールアドレスにパスワードが届きます
※教職員がポータル上でごはんサイズ等を登録する際は、P12～を参照してください

利用者IDの配付



浜中学校
橋本陽子さんの保護者様

2025年09月10日

横浜市教育委員会

給食ポータル利用登録のご案内

平素より横浜市の学校教育に対してご協力を賜り感謝申し上げます。

さて、横浜市教育委員会では2026年度より中学校給食を開始するにあたり、給食ポータルの導入を予定しております。つきましては、下記の通りご登録をお願いいたします。詳細な手順は専用サポートサイトをご覧ください。

また、給食費の振替口座を登録する際は、徴収対象者IDをご利用ください。未発行の場合は、ポータルの在籍者情報画面から徴収対象者IDを確認してご登録をお願いいたします。

【登録方法】

1. お手持ちの端末で各種URLよりアプリをダウンロード
2. アプリを起動し、「新規アカウント作成」を選択
3. メールアドレスを入力し、「検証コード送信」を選択
4. 届いた検証コードを入力しアカウント作成
5. ログインし、アプリ内で保護者情報を登録
6. 「在籍者連携」の画面で進学先の学校を選択
7. 下記の【登録用コード】の専用紐づけIDを入力
8. 「申請確認」ボタンを押下し登録完了

【登録用コード】

専用紐づけID : COW6TWB5U3IQC

徴収対象者ID : 2025090930

※このコードは生徒ごとに異なります。他者との共有はお控えください。

利用者ID

教育委員会事務局が発行した利用者IDを
各生徒に配付します。

利用者IDはシステム側で生徒ごとに自動採番
されるIDです。

※学校に利用者ID通知を納品する際は、学年ごと・かな順で納品予定です。

基本情報の登録



基本情報入力

ごはんサイズ入力

多言語対応

保護者画面の内容は
英語など9か国語で
表示できます

※自由記述欄に記入された内容は、
記入時の言語で表示されます

アレルギー対応なしの場合



下瀬谷三郎

STEP1 STEP2 STEP3 STEP4

在籍様はアレルギーをお持ちですか？

編集

いいえ ☒ はい ☐

次へ

一時保存して戻る

アレルギー有無登録

アレルギー情報・
対応希望の設問は
ありません

初回登録画面

南五郎

STEP3 配慮事項の登録

そのほか給食に関して学校側で気を付けてほしいことはございますか？

編集

いいえ ☒ はい ☐

次へ

一時保存して戻る

アレルギー以外の
配慮事項の登録

初回登録画面

下瀬谷三郎

STEP1 STEP2 STEP3 STEP4

STEP4 申請内容の確認
編集ボタンを押してから登録してください。

申請内容を確認する

一時保存して戻る

申請内容の確認

申請確認

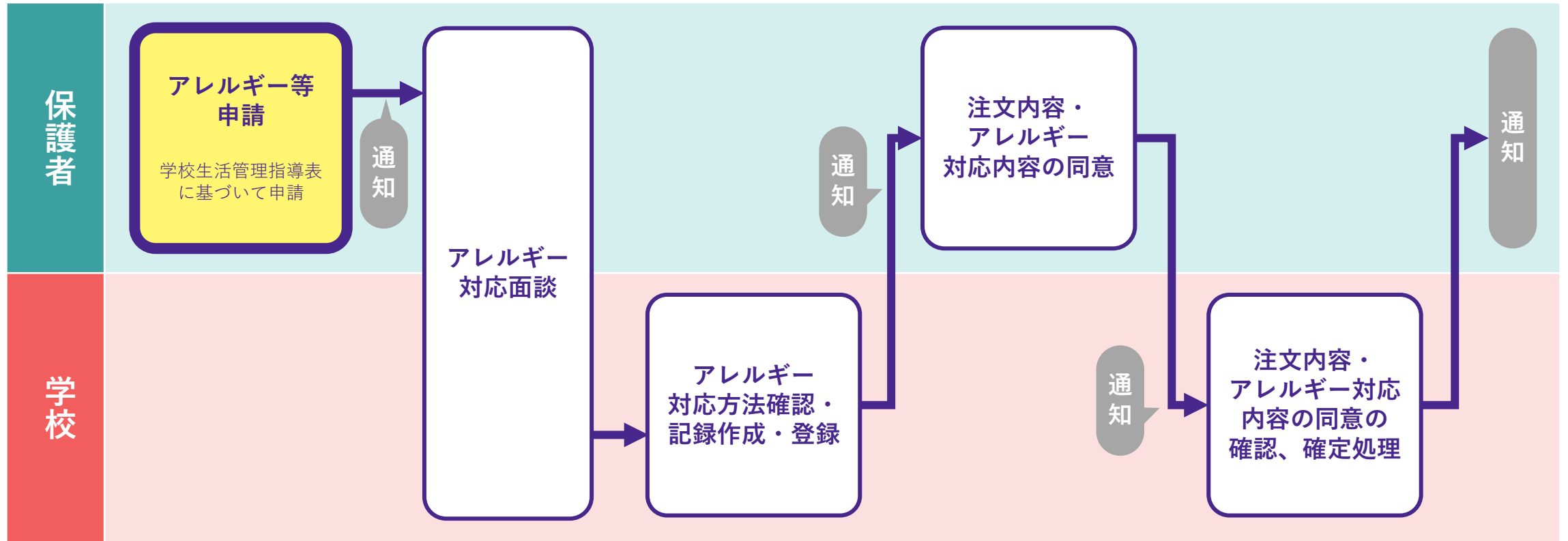
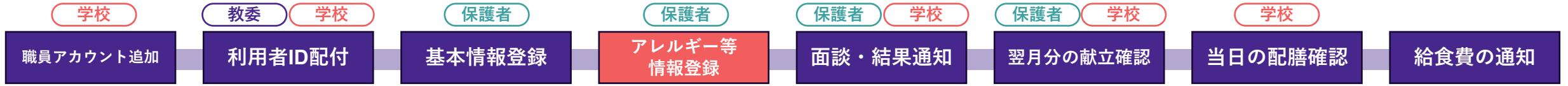
以下の内容で申請を行いますか？

- ごはんサイズ
ごはんサイズ：中
- 食物アレルギー情報
食物アレルギーの有無：なし
- 食物以外のアレルギー情報
アレルギーの有無(食物以外)：なし
- 配慮事項
配慮事項の有無：なし
- 学校側に希望する対応内容

申請

キャンセル

アレルギー等情報登録（保護者）



アレルギー等情報登録（保護者） - アレルギー情報の登録



初回登録画面

ABIデモ用 花子（操作体験②）予備

STEP1 STEP2 STEP3 STEP4

STEP2 アレルギー情報の登録
編集ボタンを押してから登録してください。

在籍者様はアレルギーをお持ちですか？

キャンセル 保存

いいえ ☐ はい ☒

※複数選択可能です

下瀬谷 一郎

STEP1 STEP2 STEP3 STEP4

緊急連絡先

1人目 *

キャンセル 保存

氏名*
デモ用保護者②

続柄*
母

電話番号*
02073970373

電話番号属性（自宅・職場・携帯）*

自宅 ☐ 職場 ☐ 携帯 ☒

日本語

アレルギー登録

卵

発症時の症状をご入力ください

発症時の症状*
かゆみ

登録 キャンセル

発症時の症状は入力必須です。「学校生活管理指導表」に基づき記載します。

●その他以下を登録

- ・性別
- ・医療機関
- ・主治医
- ・家庭での食事・外食・おやつについての除去方法
- ・学校生活における留意点
- ・緊急時の対応
- ・アナフィラキシーショック経験
- ・エピペン処方

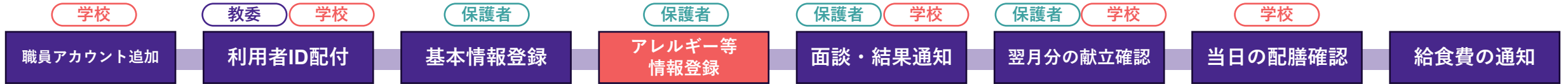
アレルギー有無の確認

緊急連絡先の登録

※氏名、続柄、電話番号を入力（必須）

アレルギー情報登録

アレルギー等情報登録（保護者） - 配慮事項の登録



STEP3 配慮事項の登録
編集ボタンを押してから登録してください。

そのほかに給食に関して学校側で気を付けてほしいことはございますか？

☐ いいえ ☒ はい

配慮を希望する主な理由

乳糖不耐症

糖質・脂質制限等の健康上の理由での食事制限

宗教による食物禁忌

その他

アレルギー以外の配慮事項の登録

アレルギー等情報登録（保護者） - 申請内容の確認



希望対応の登録

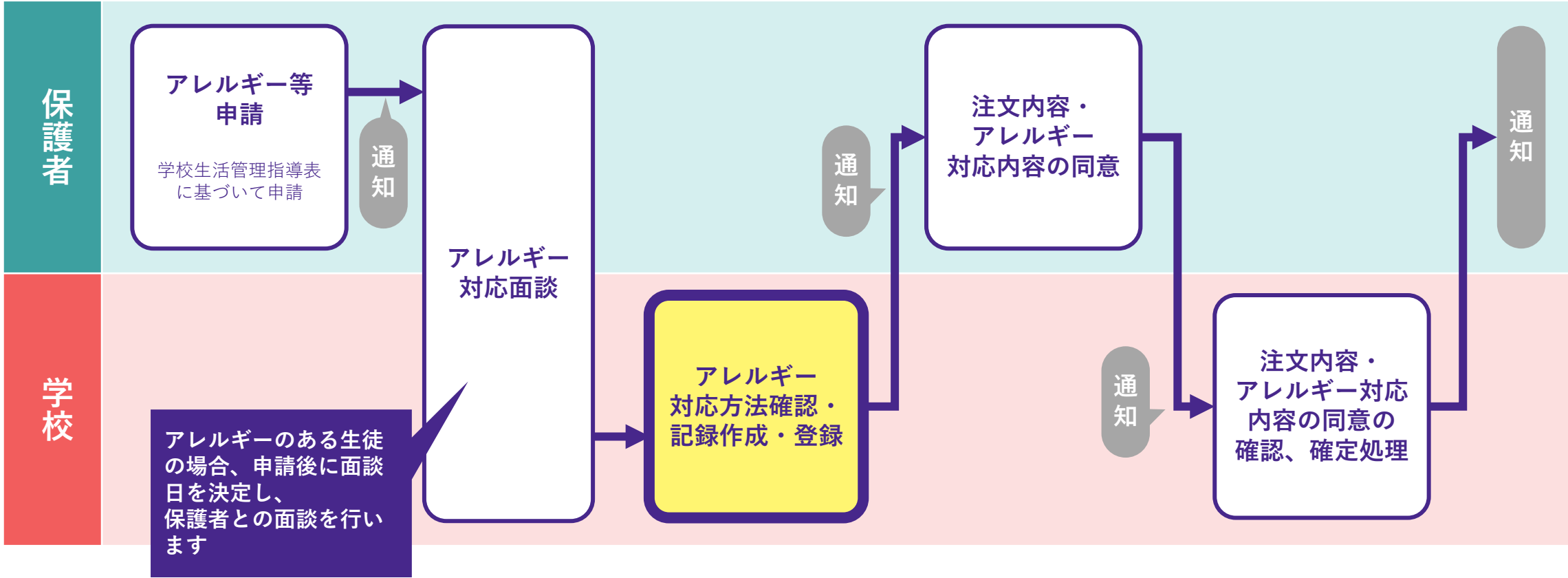
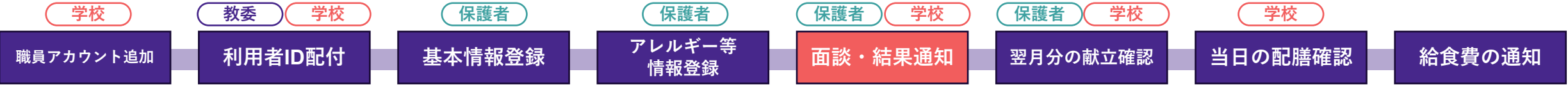
以下の機能を開発中です。

- ・保護者のアレルギー申請時に喫食パターンを自動表示する機能

※食物アレルギー以外の配慮事項等がある場合には、保護者画面上は「喫食パターンは学校と面談のうえで決定します。」と表示されます。

申請内容の確認

面談・結果通知（学校）



面談・結果通知（学校）

※のちほど操作を体験していただきます



保護者が申請したアレルギー等の情報と、学校生活管理指導票とを確認しながら面談を行います。

クラス	出席番号	氏名	サブクラス	アレルギー申請状況
3年1組	シモヤマゴロウ	下瀬谷 五郎		申請中
3年1組	シモヤマゴロウ	下瀬谷 一郎		申請中
3年1組	シモヤマゴロウ	下瀬谷 三郎		承認待: 保護者
3年1組	シモヤマゴロウ	下瀬谷 四郎		確定済
3年1組	シモヤマゴロウ	下瀬谷 五郎		承認待: 保護者
3年1組	シモヤマゴロウ	下瀬谷 六郎		未申請

①在籍者の一覧を表示

在籍者管理 【下瀬谷一郎の詳細】

申請日: 2025-10-28

アレルギー情報 (在籍者情報)

性別: 男

アレルギー情報 (食物アレルギー)

緊急連絡先

主治医

対応が必要な食材 (9品目)

- かに
- 卵
- 乳
- えび
- そば
- カシューナッツ
- 落花生
- くるみ

②保護者からの申請内容を確認し面談

面談・結果通知（学校）

※のちほど操作を体験していただきます



保護者が申請したアレルギー等の情報と、学校生活管理指導票とを確認しながら面談を行います。

Screenshot of the '面談時記入事項' (Interview Entry Items) form. The form includes sections for:

- 使用薬剤 (Medication): 抗ヒスタミン薬・エピベン
- 管理方法 (Management Method): 本人保管・学校保管 (本人保管・学校保管 (保健室))
- 管理方法の理由 (Reason for Management Method): 本人管理の理由: 本人が携行することですぐに使用できる状況にするため。学校管理の理由: 念のため、予備を保健室にて管理していただき、もしもの場合を防ぐため。
- 保管場所 (Storage Location): 本人管理 (赤のファスナー付きポーチ) / 学校管理 (透明のボックス)
- 保管期間 (更新時期) (Storage Period (Update Period)): 抗ヒスタミン薬は2027年3月まで。エピベンは2026年3月まで。
- 使用条件 (Usage Conditions): かゆみやじんましんが出たときに服用。全身のじんましんやかゆみ以外の症状が見られた場合にエピベンを使用。
- 使用上の留意点 (Precautions for Use): 太ももの前外側に衣服の上から注射可 (必ず太もも)。腕・お尻などには打たない。
- 喫食パターン (Eating Pattern): 代替食 (牛乳あり)、または家庭弁当持参
- 面談履歴 (Interview History): 面談日 (2025/11/11), 記入者氏名 (デモ用 職員①)

Continuation of the '面談時記入事項' form, showing the '面談履歴' (Interview History) section. It includes:

- 保護者との面談記録・連絡事項 (Interview Record/Contact Items with Guardian): 卵・鶏肉料理については現在負荷試験中。卵料理については口の中にかゆみがある。対応方法としては口をゆすぎ、薬を飲む。鶏肉料理の場合、じんましんがでる。内服薬を服用する。万が一の場合はエピベンを使用。
- 学校での対応 (Response at School): 代替食もしくは家庭弁当持参で対応。

喫食パターンが自動表示される機能は開発中です

③面談履歴を記入

面談・結果通知（学校）

※のちほど操作を体験していただきます



④保護者へ同意依頼を送信

※補足：アレルギー品目の登録について

※下線は給食の食材として使用しないもの

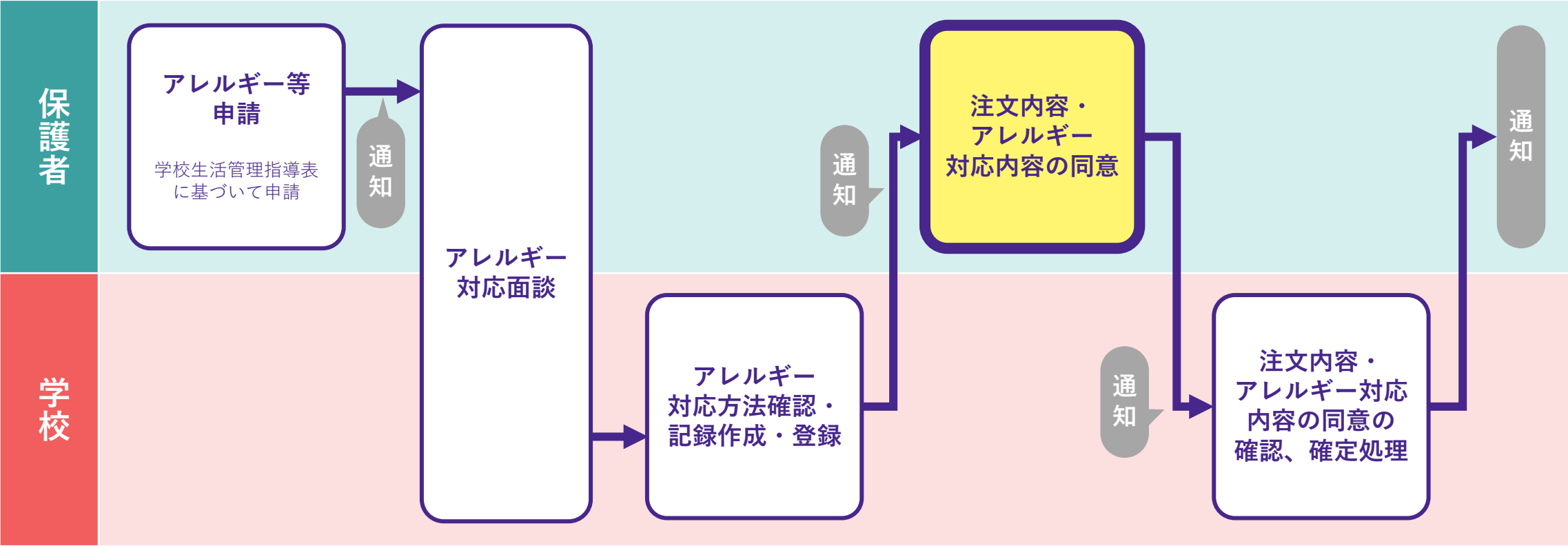
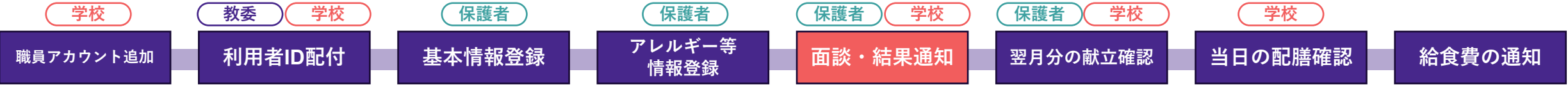
分類	アレルギーの品目	翌月の献立表での自動マッチング
特定原材料9品目	えび・小麦・卵・乳 <u>かに・くるみ・そば・ピーナッツ・カシューナッツ</u>	あり 翌月の献立確認時に、 日ごとの「給食／家庭弁当」が 自動で表示
特定原材料20品目	あわび・いか・いくら・オレンジ・牛肉・ごま・さけ・さば 大豆・鶏肉・バナナ・豚肉・もも・やまいも・りんご・ゼラチン <u>アーモンド・キウイフルーツ・マカダミアナッツ・ピスタチオ</u>	
横浜市が独自に設定する品目	魚卵・パインアップル・なし・ <u>すいか・メロン</u>	
上記以外の品目	小学校での対応者が少ないアレルギー （例：アボカド、オクラ、さくらんぼなど） <u>柿、たこ、マンゴー、アボガド、びわ、プラム、すもも</u> ※参考：小学校給食での実績値から推計すると、自動マッチングできないアレルギーのある生徒の割合は、全中学生の約 0.6%以下	なし 翌月の献立確認時に、保護者は 日ごとに「給食／家庭弁当」を 手動で選択

※補足：喫食パターン 凡例

喫食パターン	どのような生徒が対象となるかの例示
一般食（牛乳あり）	例1）給食での食物アレルギー対応の必要がない生徒 例2）給食で使用しない食材にのみアレルギーがあり、コンタミネーションや調味料等への配慮も不要な生徒
一般食（牛乳なし）	乳糖不耐症で牛乳が飲めない生徒
代替食（牛乳あり）	特定原材料9品目（えび・小麦・卵）にアレルギーがある生徒
代替食（牛乳なし）	特定原材料9品目（えび・小麦・卵・乳）にアレルギーがある生徒
一般食（牛乳あり）、一部家庭弁当	特定原材料9品目以外のアレルギーがある生徒
一般食（牛乳なし）、一部家庭弁当	乳糖不耐症で牛乳が飲めない、かつ、特定原材料9品目以外のアレルギーがある生徒
代替食（牛乳あり）、一部家庭弁当	乳以外の特定原材料9品目に加えて、特定原材料9品目以外のアレルギーがある生徒 ※特定原材料9品目のうち給食で使用しない食材（かに・くるみ・そば・ピーナッツ・カシューナッツ）に加えて、特定原材料9品目以外のアレルギーがある生徒は【一般食（牛乳あり）、一部家庭弁当】も選択可
代替食（牛乳なし）、一部家庭弁当	乳含む特定原材料9品目に加えて、特定原材料9品目以外のアレルギーがある生徒
【毎日選択】一般食（牛乳あり）、一部家庭弁当	【毎日選択】とは？ ○システム上でマッチングできないアレルギーが含まれる ○食物アレルギー以外の配慮事項がある 等の理由で、保護者が毎日の献立を確認して「給食／家庭弁当」を選択する必要がある生徒
【毎日選択】一般食（牛乳なし）、一部家庭弁当	
【毎日選択】代替食（牛乳あり）、一部家庭弁当	
【毎日選択】代替食（牛乳なし）、一部家庭弁当	
給食停止（毎日、家庭弁当）	コンタミネーションへの配慮が必要

操作体験で実際の画面を確認いただきます。

面談・結果通知（保護者）



面談・結果通知（保護者）



学校が入力し同意依頼を送信した面談記録を、保護者が確認・同意します。

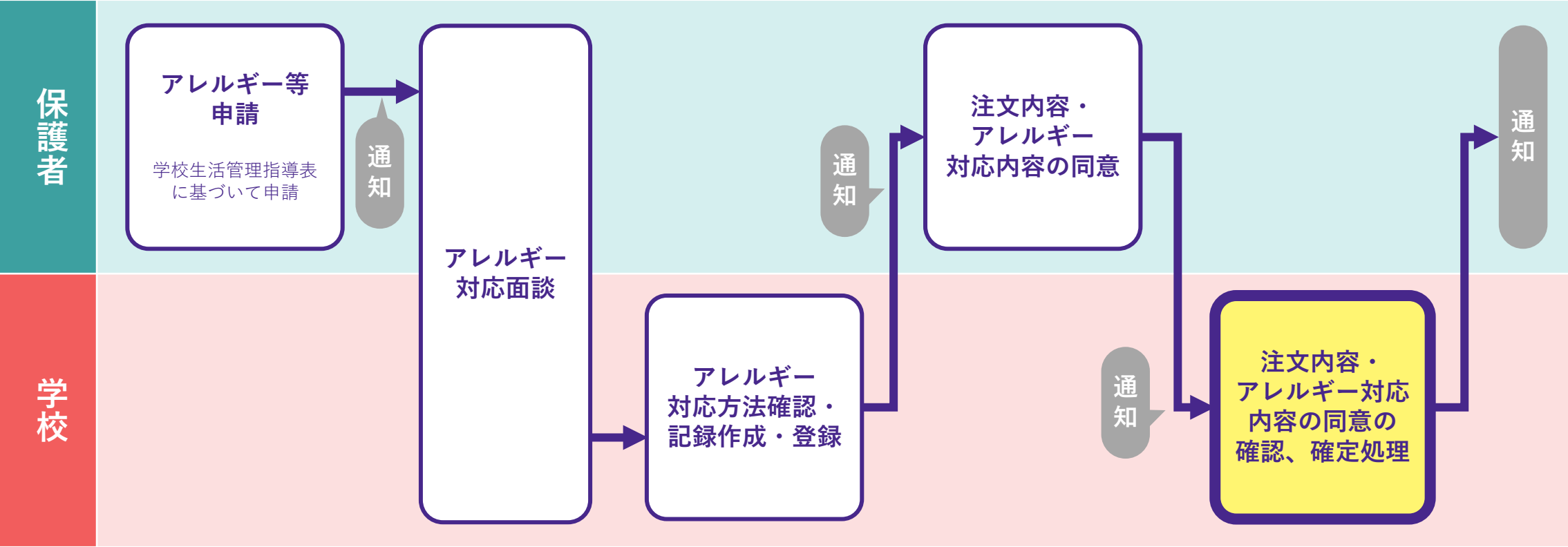
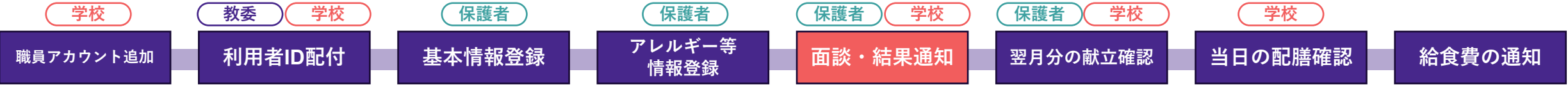
①在籍者詳細を表示

②面談の内容を確認

③面談情報の承認

④確定

面談・結果通知（学校）



面談・結果通知（学校）

※のちほど操作を体験していただきます



面談記録を保護者が同意した旨を、学校側で確認します。

①「在籍者」タブの「在籍者管理」をクリック

クラス	出席番号	氏名	サブクラス	アレルギー申請状況
3年3組		ABIデモ用 花子 (操作体験③) 予備		承認済 学校
1年1組		11月11日使用 花子 (操作体験③)...		承認済 学校
1年1組		【予備 (操作体験③)】 ABIデモ...		...
2年1組		11月19日使用 花子 (操作体験③)		...

②「...」をクリック

①「在籍者管理」で在籍者の詳細画面を開く

申請内容/面談記録

「申請内容/面談記録」を開きます

姓 * ABIデモ用

名 * 花子 (操作体験③) 予備

セイ * ABIデモヨウ

メイ * ハナコ (ソウサタイケン③) ヨビ

表示名 ABIデモ用 花子 (操作体験③) 予備

表示名(カナ) ABIデモヨウ ハナコ (ソウサタイケン③) ヨビ

生年月日 年(西暦) 月 日

②面談内容を表示する

面談・結果通知（学校）

※のちほど操作を体験していただきます



面談記録を保護者が同意した旨を、学校側で確認します。

面談時記入事項

喫食パターン* 代替食（牛乳あり）、または家庭弁当持参

面談履歴

面談日 2025/11/11

記入者氏名 デモ用 職員①

保護者との面談記録・連絡事項

卵・鶏肉料理については現在負荷試験中。
卵料理については口の中にかゆみがある。
対応方法としては口をゆすぎ、薬を飲む。
鶏肉料理の場合、じんましんがでる。
内服薬を服用する。
万が一の場合はエビペンを使用。

学校での対応

代替食もしくは家庭弁当持参で対応。

確定

③保護者が同意したら再度内容を確認

申請確定

以下の在籍者の申請を確定しますか？

在籍者氏名：ABIデモ用 花子（操作体験④、⑤）

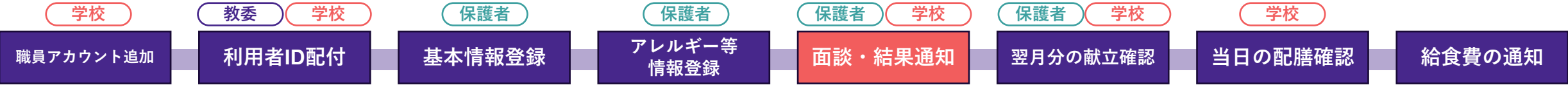
喫食内容：代替食（牛乳あり）、または家庭弁当持参

※面談記録は保護者承認後、編集できません。

キャンセル 確定

④登録

※補足：面談・結果通知（学校）



在籍者 管理 資料 注文 日本語 デモ

本人管理（赤のファスナー付きポーチ）
学校管理（透明のボックス）

保管期間（更新時期）
抗ヒスタミン薬は2027年3月まで。
エビベンは2026年3月まで。

使用条件
かゆみやじんましんが出たときに服用。
全身のじんましんやかゆみ以外の症状が見られた場合にエビベンを使用。

使用上の留意点
太ももの前外側に衣服の上から注射可（必ず太もも）。腕・お尻などには打たない。

面談履歴

面談日
2025/11/11

記入者氏名
デモ用 職員①

保護者との面談記録・連絡事項
卵・鶏肉料理については現在負荷試験中。
卵料理については口の中にかゆみがある。
対応方法としては口をゆすぎ、薬を飲む。
鶏肉料理の場合、じんましんがでる。
内服薬を服用する。
万が一の場合はエビベンを使用。

学校での対応
代替食もしくは家庭弁当持参で対応。

メニュー

様式7

アレルギー個人カルテ 面談等記録票（学校記入用） 年度

年	組	氏名	男	女	面談実施日	：	月	日
初回		保護者・父親・母親・（ ）						
面談出席者		学校側・校長・副校長・給食主任・養護教諭・栄養教諭 学校栄養職員・学級担任・（ ）						
提出書類	<input type="checkbox"/> 食物アレルギー対応票				提出日			年 月 日
	<input type="checkbox"/> アレルギー対応票				提出日			年 月 日
	<input type="checkbox"/> 学校生活管理指導表				提出日			年 月 日
アレルギー原因食物（原因物質） 対応方法								
年月日	保護者との面談記録・連絡事項				学校での対応			記入者名

※帳票は開発中のものです

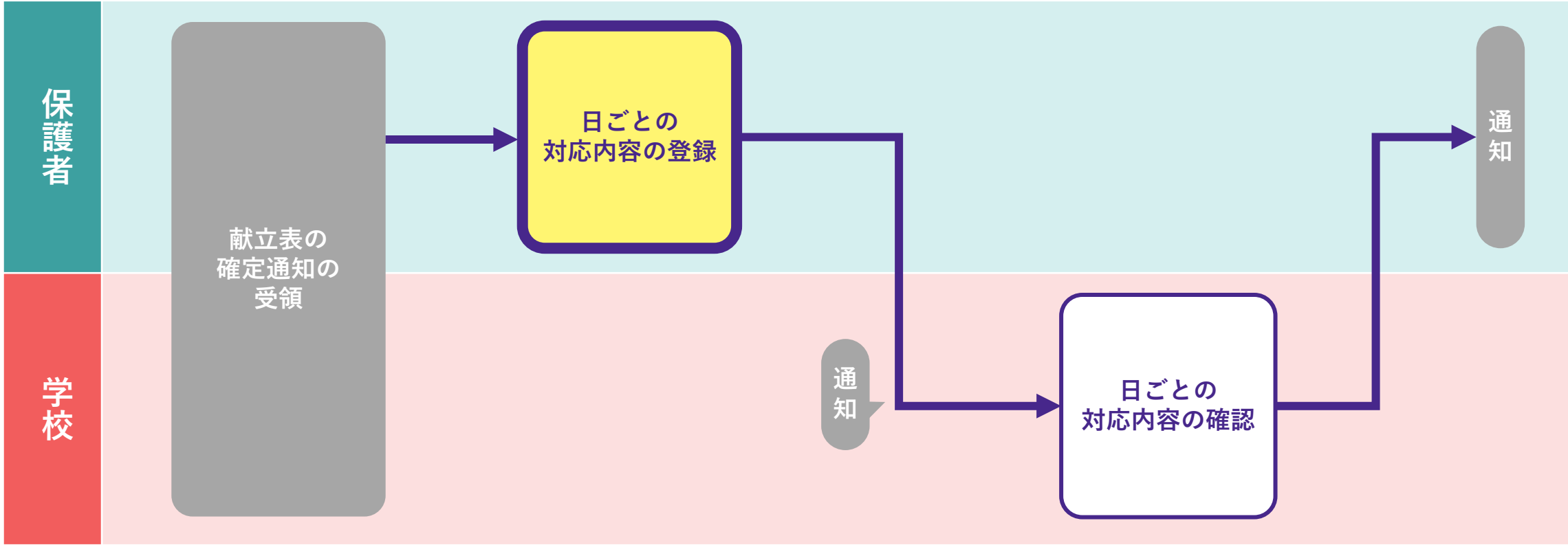
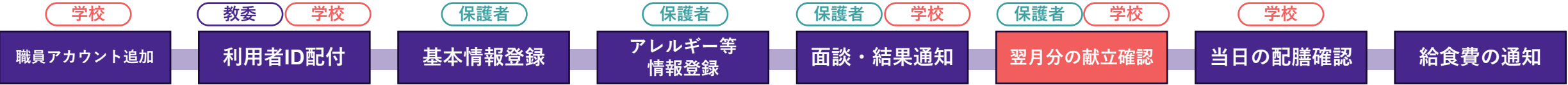
保護者が予め入力した内容や、面談で確認した内容は、
横浜市の様式（食物アレルギー対応票、アレルギー個人カルテ面談等記録票等）
に反映した状態で帳票出力できます。

※補足：アレルギー申請状況 凡例



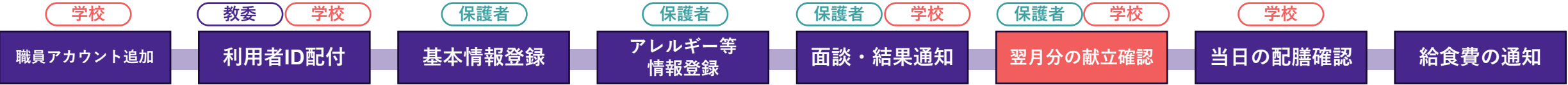
表示	状況	説明
未申請	未申請	保護者からアレルギー申請がされていない状態です。
申請中	申請中	保護者からのアレルギー申請がされている状態です。 面談を行い、その内容を記録します。
承認待: 保護者	承認待ち	保護者による面談記録の承認を待っている状態です。 ※保護者が確認・同意すると、学校の承認待ちの状態になります。
確定済	確定済み	保護者と学校側による面談記録の承認が完了した状態です。 ※給食でのアレルギー対応が必要ない生徒は、保護者申請完了時点でこのステータスになります。
学校側更新済	学校側更新済み	学校側が強制的に情報を更新した場合に表示されます。 ※やむを得ない事情で面談を行わない場合の使用を想定した機能です。

翌月分の献立確認（保護者）



※ごはんサイズの変更はいつでも可能です（現在開発中）

翌月分の献立確認（保護者） – 代表的な表示例



保護者が見る献立には、**アレルギーと食材が自動マッチング**されたうえで、**面談で決定した喫食パターンが自動表示**されます。
以下は、代表的な3パターンの献立表示例です。
なお「給食で使用しない食材のみにアレルギーがある場合」は、アレルギー申請の後「A：アレルギー対応なし」と同じ扱いになります。

A：アレルギーなし

すべての献立で一般食と自動表示されます。
対応確認は不要です。

			1(水) 一般食 ごはん 牛乳 さばのあんかけ ごまじょうゆあえ すまし汁	2(木) 一般食 ごはん 牛乳 肉じゃが おひたし	3(金) 一般食 ごはん 牛乳 生揚げのそぼろ煮 磯香あえ	4(土)
5(日)	6(月) 一般食 ごはん 牛乳 ツナもぎろ 豚汁	7(火) 一般食 ごはん 牛乳 米粉ドライカレー 甘酢あえ ブルーベリーソース	8(水) 一般食 ごはん 牛乳 ホキフライ 野菜のスープ煮 味噌	9(木) 一般食 ごはん 牛乳 ビビンバ (肉) ピビンバ (野菜) はるさめスープ	10(金) 一般食 ごはん 牛乳 鶏肉のたつた揚げ みそ汁	11(土) 一般食 ごはん 牛乳 鶏肉のたつた揚げ みそ汁
12(日)	13(月)	14(火) 一般食 ごはん 牛乳 親子丼 からししょうゆあえ だいずとじゃこの炒り煮	15(水) 一般食 ごはん 牛乳 鶏肉のたつた揚げ みそ汁	16(木) 一般食 ごはん 牛乳 ロールパン 牛乳 変わり五目豆 わかめスープ	17(金) 一般食 ごはん 牛乳 鶏肉のたつた揚げ みそ汁	18(土)
19(日)	20(月) 一般食 ごはん 牛乳 鶏肉のたつた揚げ みそ汁	21(火) 一般食 ごはん 牛乳 親子丼 からししょうゆあえ だいずとじゃこの炒り煮	22(水) 一般食 ごはん 牛乳 鶏肉のたつた揚げ みそ汁	23(木) 一般食 ごはん 牛乳 ロールパン 牛乳 変わり五目豆 わかめスープ	24(金) 一般食 ごはん 牛乳 鶏肉のたつた揚げ みそ汁	25(土)

B：毎日代替食

特定原材料9品目のみ（例：卵）

すべての献立で代替食と自動表示されます。
月に1度の対応確認が必要です。

			1(水) 代替食 ごはん 牛乳 さばのあんかけ ごまじょうゆあえ すまし汁	2(木) 代替食 ごはん 牛乳 チリコンカーン 野菜ソテー ミックスフルーツ	3(金) 代替食 ごはん 牛乳 生揚げのそぼろ煮 磯香あえ	4(土)
5(日)	6(月) 代替食 ごはん 牛乳 ツナもぎろ 豚汁	7(火) 代替食 ごはん 牛乳 米粉ドライカレー 甘酢あえ ブルーベリーソース	8(水) 代替食 ごはん 牛乳 ホキフライ 野菜のスープ煮 味噌	9(木) 代替食 ごはん 牛乳 ビビンバ (肉) ピビンバ (野菜) はるさめスープ	10(金) 代替食 ごはん 牛乳 鶏肉のたつた揚げ みそ汁	11(土) 代替食 ごはん 牛乳 鶏肉のたつた揚げ みそ汁
12(日)	13(月)	14(火) 代替食 ごはん 牛乳 親子丼 からししょうゆあえ だいずとじゃこの炒り煮	15(水) 代替食 ごはん 牛乳 鶏肉のたつた揚げ みそ汁	16(木) 代替食 ごはん 牛乳 ロールパン 牛乳 変わり五目豆 わかめスープ	17(金) 代替食 ごはん 牛乳 鶏肉のたつた揚げ みそ汁	18(土)
19(日)	20(月) 代替食 ごはん 牛乳 鶏肉のたつた揚げ みそ汁	21(火) 代替食 ごはん 牛乳 親子丼 からししょうゆあえ だいずとじゃこの炒り煮	22(水) 代替食 ごはん 牛乳 鶏肉のたつた揚げ みそ汁	23(木) 代替食 ごはん 牛乳 ロールパン 牛乳 変わり五目豆 わかめスープ	24(金) 代替食 ごはん 牛乳 鶏肉のたつた揚げ みそ汁	25(土)

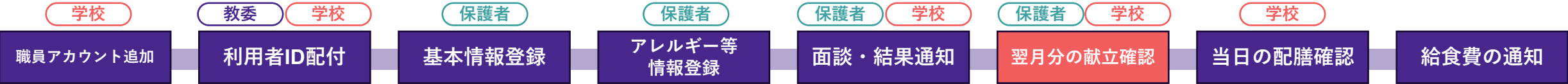
C：代替食または家庭弁当持参

特定原材料9品目以外にもアレルギーあり（例：卵と鶏肉）

面談で選択した対応方法が自動表示されます。
月に1度の対応確認が必要です。

			1(水) 代替食 ごはん 牛乳 さばのあんかけ ごまじょうゆあえ すまし汁	2(木) 代替食 ごはん 牛乳 チリコンカーン 野菜ソテー ミックスフルーツ	3(金) 家庭弁当持参	4(土)
5(日)	6(月) 家庭弁当持参	7(火) 代替食 ごはん 牛乳 米粉ドライカレー 甘酢あえ ブルーベリーソース	8(水) 家庭弁当持参	9(木) 代替食 ごはん 牛乳 ホキフライ 野菜のスープ煮 味噌	10(金) 代替食 ごはん 牛乳 ビビンバ (肉) ピビンバ (野菜) はるさめスープ	11(土) 代替食 ごはん 牛乳 鶏肉のたつた揚げ みそ汁
12(日)	13(月)	14(火) 代替食 ごはん 牛乳 親子丼 からししょうゆあえ だいずとじゃこの炒り煮	15(水) 家庭弁当持参	16(木) 代替食 ごはん 牛乳 ロールパン 牛乳 変わり五目豆 わかめスープ	17(金) 代替食 ごはん 牛乳 鶏肉のたつた揚げ みそ汁	18(土) 家庭弁当持参
19(日)	20(月) 家庭弁当持参	21(火) 代替食 ごはん 牛乳 親子丼 からししょうゆあえ だいずとじゃこの炒り煮	22(水) 家庭弁当持参	23(木) 代替食 ごはん 牛乳 ロールパン 牛乳 変わり五目豆 わかめスープ	24(金) 代替食 ごはん 牛乳 鶏肉のたつた揚げ みそ汁	25(土) 家庭弁当持参

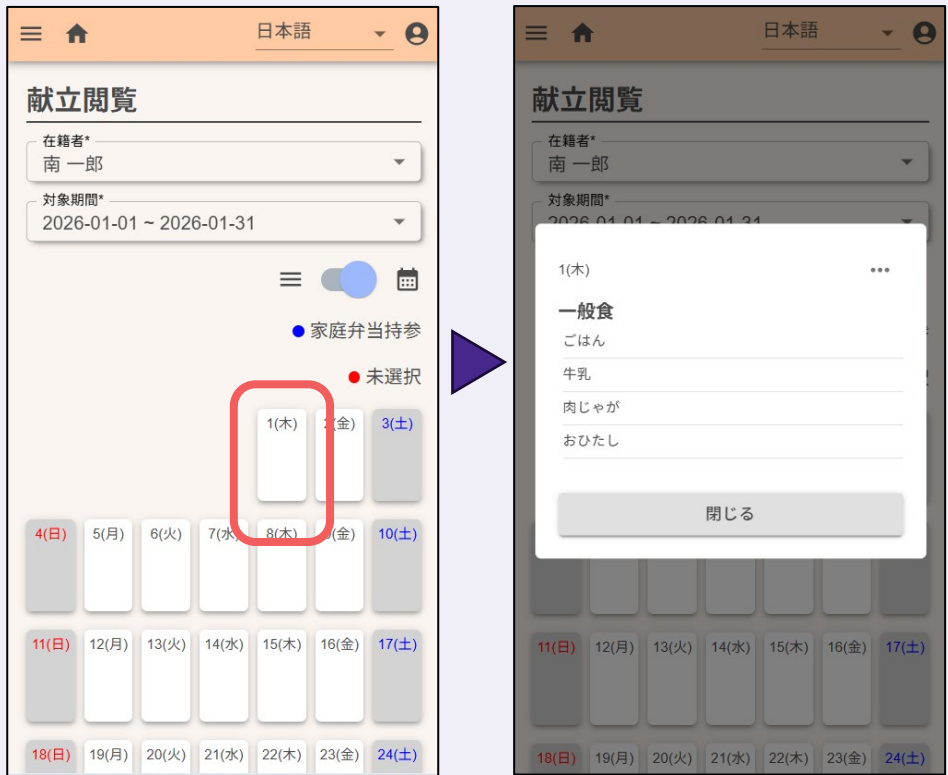
翌月分の献立確認（保護者） - A：アレルギーなし



一覧から1日の献立を閲覧



カレンダーから1日の献立を閲覧



翌月分の献立確認（保護者） - B：毎日代替食



一覧から1日の献立を確認

確認後タップ
月毎に1回ボタンを押下します。前月までに翌月の対応登録が必要です。

カレンダーから1日の献立を確認

翌月分の献立確認（保護者） - C：代替食または家庭弁当持参



例：特定原材料9品目の「卵」と、特定原材料20品目の「鶏肉」にアレルギーがある場合
普段は”代替食”ですが、「鶏肉」が含まれる日だけ“家庭弁当”が自動で選択されます

一覧から1日の献立を確認

献立閲覧

在籍者* 南 三郎

対象期間* 2027-12-01 ~ 2027-12-31

アレルギー対応表出力

献立内容を確認しました

家庭弁当持参 ● 未選択 ●

1(水) 2(木) 3(金) 4(土) 5(日) 6(月) 7(火) 8(水) 9(木) 10(金) 11(土) 12(日) 13(月) 14(火) 15(水) 16(木) 17(金) 18(土)

家庭弁当持参の日が
一目で分かります

献立閲覧

在籍者* 南 三郎

対象期間* 2027-12-01 ~

アレルギー対応表出力

献立内容を確認しました

1(水) 代替食

ごはん

牛乳

さばのあんかけ

ごまじょうゆあえ

すまし汁

2(木) 代替食

確認後タップ

月毎に1回ボタンを押下します。前月までに翌月の対応登録が必要です。

カレンダーから1日の献立を確認

献立閲覧

在籍者* 南 三郎

対象期間* 2027-12-01 ~ 2027-12-31

アレルギー対応表出力

献立内容を確認しました

家庭弁当持参 ● 未選択 ●

1(水) 2(木) 3(金) 4(土) 5(日) 6(月) 7(火) 8(水) 9(木) 10(金) 11(土) 12(日) 13(月) 14(火) 15(水) 16(木) 17(金) 18(土)

献立閲覧

在籍者* 南 三郎

対象期間*

1(水) 代替食

ごはん

牛乳

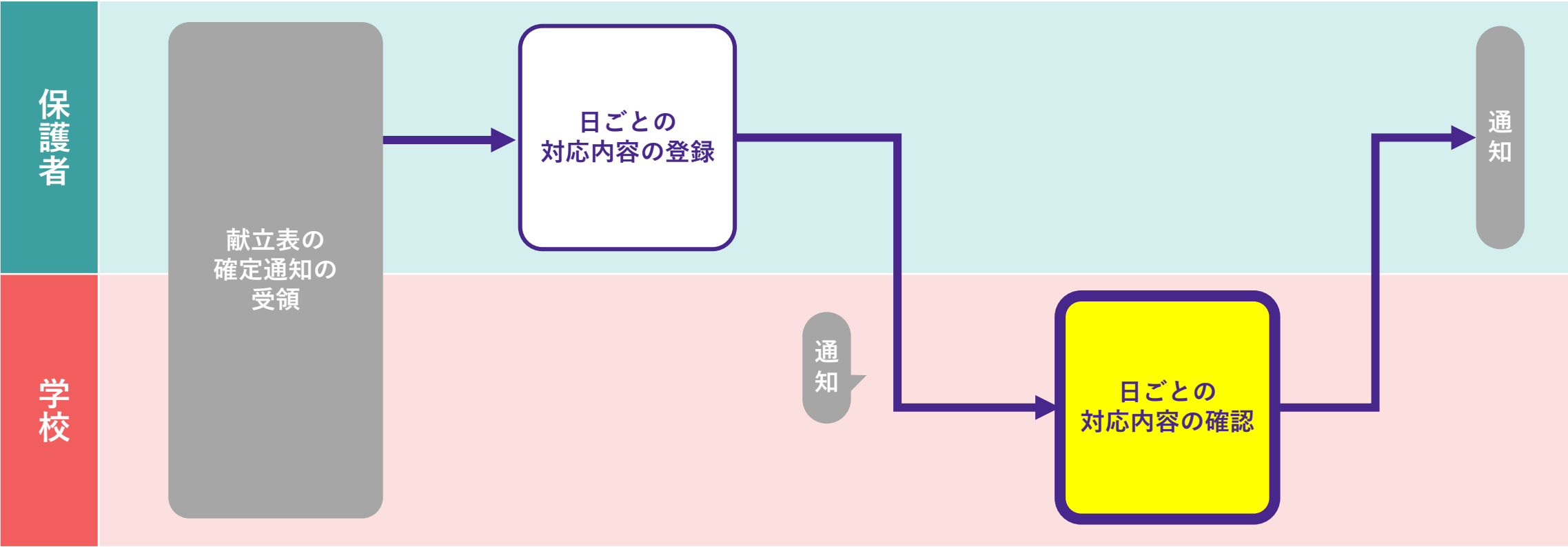
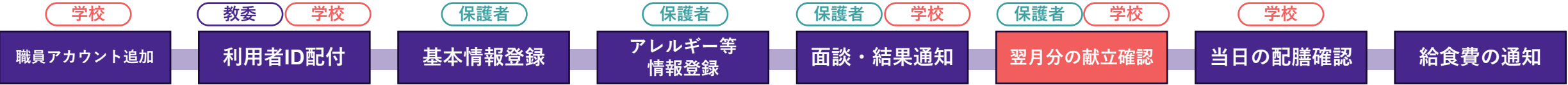
チリコンカーン

野菜ソテー

ミックスフルーツ

閉じる

翌月分の献立確認（学校）



※ごはんサイズの変更はいつでも可能です（現在開発中）

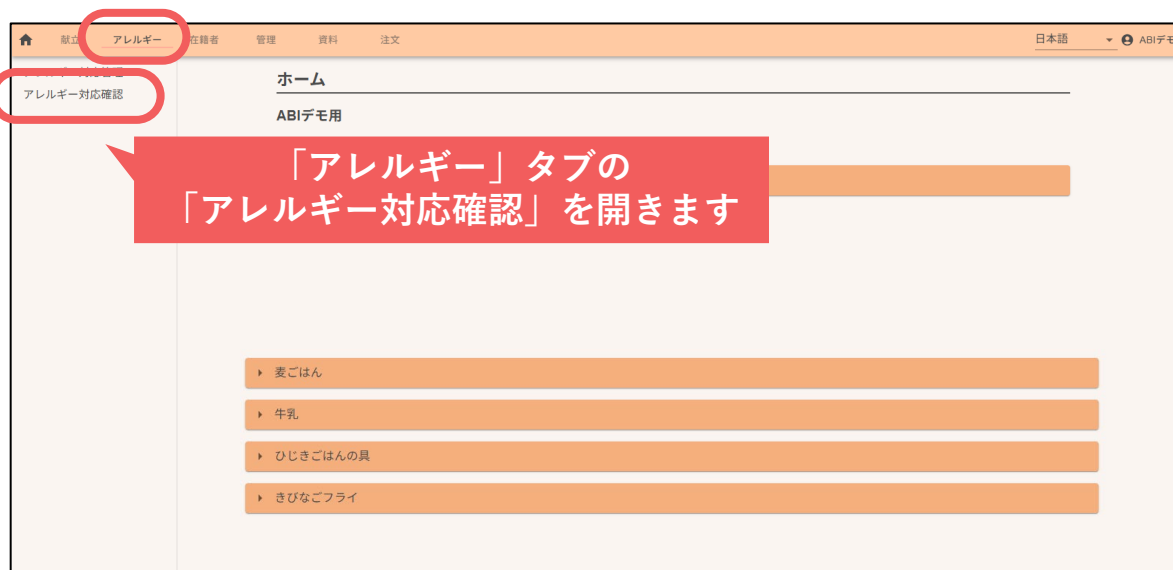
翌月分の献立確認（学校）

※のちほど操作を体験していただきます



保護者が登録した対応を、学校側で確認します。

期日前日まで保護者から登録がされない場合は、システムが自動でリマインドします。（保護者側で3日前・1週間前に通知するよう設定も可能）



①「アレルギー対応確認」を開く



②在籍者の詳細画面を開く

翌月分の献立確認（学校）

※のちほど操作を体験していただきます



保護者が登録した対応を、学校側で確認します。

期日前日まで保護者から登録がされない場合は、システムが自動でリマインドします。（保護者側で3日前・1週間前に通知するよう設定も可能）

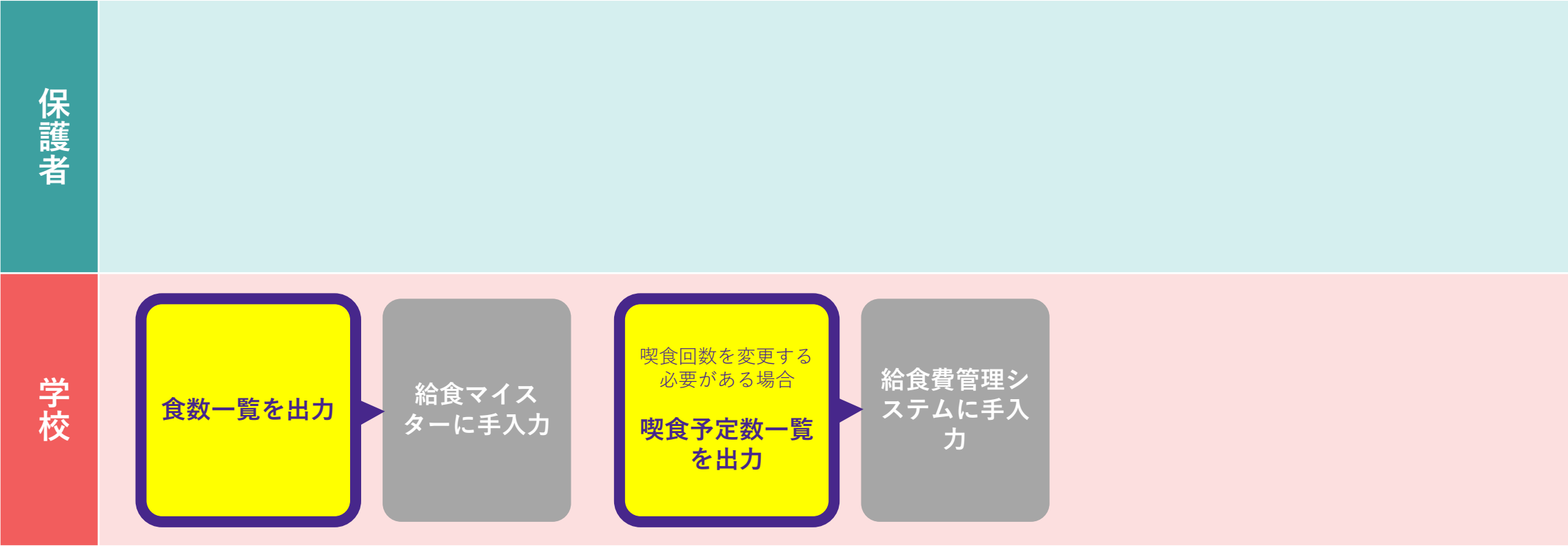
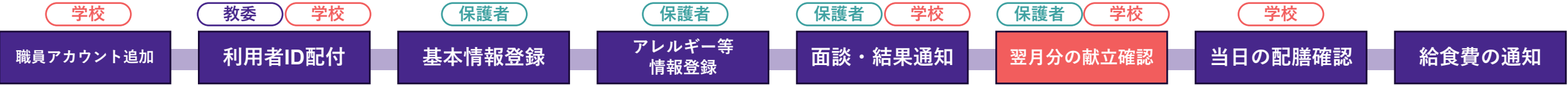
The screenshot shows the 'アレルギー対応確認' (Allergy Confirmation) screen. It displays the name '佐藤一郎' (Sato Ichiro) and the group '1年1組' (1st Year 1st Group). The date '2027-07-01' is shown. Below, there are sections for '家庭弁当持参' (Family Bento Bring) and a list of allergens: '小麦はん' (Wheat Bread), '牛乳' (Milk), 'ひじきごはんの具' (Hijiki Gohan Toppings), and 'きびなごフライ' (Kibinago Fry). The date '2027-07-06' is at the bottom.

③アレルギー対応を確認

The screenshot shows the 'アレルギー対応確認' (Allergy Confirmation) screen with a confirmation table. The table has columns for '提供グループ' (Providing Group), '施設' (Facility), 'クラス' (Class), '承認状況' (Approval Status), and '氏名' (Name). The table shows a confirmation for 'Hアレ金沢' (H-Are Kanazawa) at '上郷中学校' (Kamigakko Junior High School) for the '全校' (Whole School) on '2027-07-01 ~ 2027-07-31'. The status is '承認済' (Approved). The name '佐藤一郎' (Sato Ichiro) is listed.

④アレルギー対応の承認

月次帳票の出力（学校）



月次帳票の出力（学校）



- ・ 翌月分のアレルギー対応が確定した後、給食ポータル上にある各種情報を別システムに反映します。
- ・ 出力した帳票を別システムに入力する操作については、次回の操作研修（給食マイスター・給食費管理システム）で実施します。

給食実施月
前月下旬頃
まで

給食マイスターに反映

食数一覧（Excel）

- ① 学年クラス別の「食数一覧」をExcelで出力する
- ② 出力したExcelをもとに、各クラスの食数を給食マイスターに手入力する

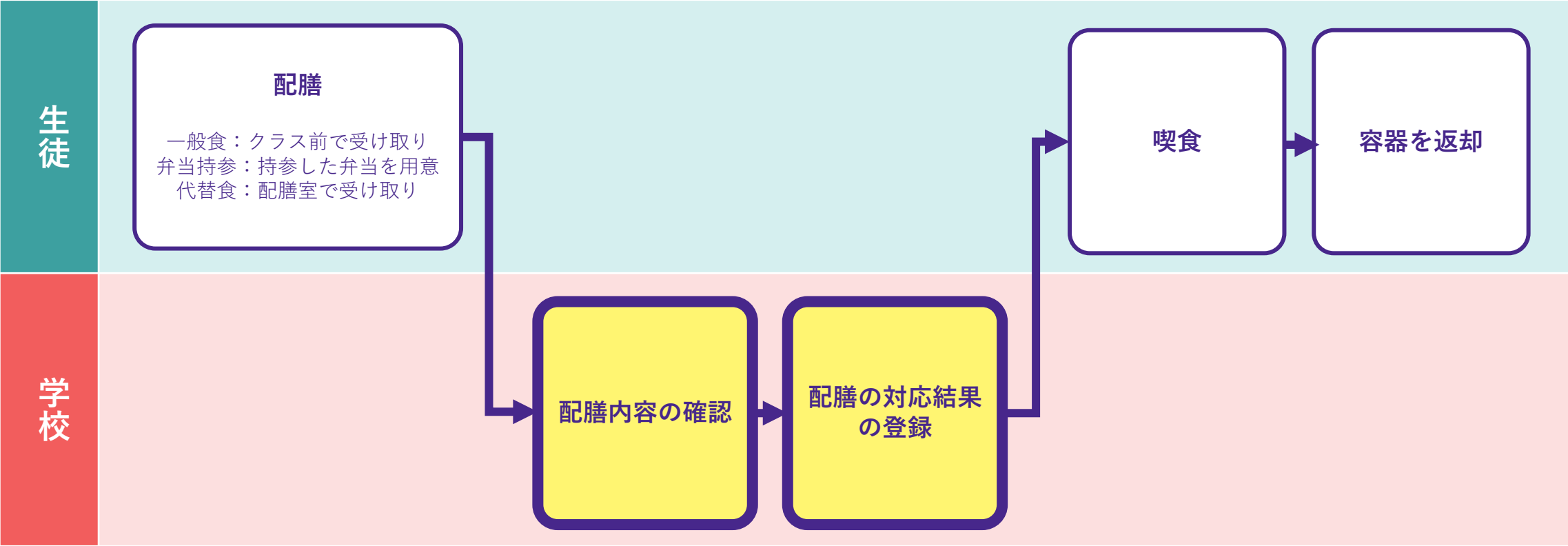
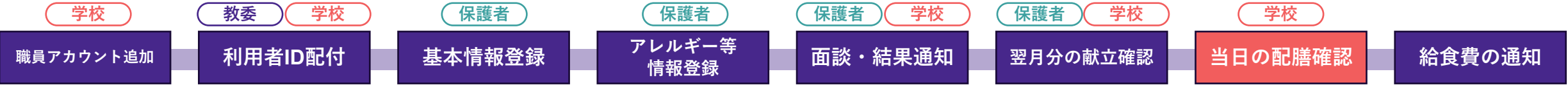
給食実施月
中旬頃まで

給食費管理システムに反映

喫食予定回数一覧

- ① 喫食しない日がある生徒の喫食回数を変更する場合、「喫食予定回数一覧」を表示する
※出力機能は開発中のため、現状はポータル画面上で表示
- ② 出力した内容をもとに、給食費管理システムに給食実施回数を手入力する

当日の配膳確認（学校）



当日の配膳確認（学校）

※のちほど操作を体験していただきます



教職員の方がGIGA端末でポータルを閲覧しながら、配膳時確認を行う想定です。権限次第でどのアカウントでも確認登録可能です。対象者リストを紙で出力することも可能です。配膳内容の確認は、「喫食前」に「アレルギー対応が必要な生徒のみ」に行います。

「献立」タブで「配膳内容一覧」を開きます

日本語 安元 のりこ 2025/09/22(月) 16:38

配膳内容一覧画面

対象日付 2025/12/17 クラス 検索 編集

氏名	欠席	おかずの種類	ごはんサイズ	牛乳	確認
ミナミイチロウ 南 一郎	<input type="checkbox"/>	一般食	中	あり	<input type="checkbox"/>
ミナミジロウ 南 二郎	<input type="checkbox"/>	代替食	中	あり	<input type="checkbox"/>
ミナミサブロウ 南 三郎	<input type="checkbox"/>	家庭弁当持参	なし	なし	<input type="checkbox"/>

アレルギー対応が必要な生徒のみ表示されます。

※おかずの種類が「一般食」の生徒は、9品目以外にアレルギーがある生徒です。

※調整中です

ABIニ

特別な対応が必要なケース

特別な対応が必要なケースについて

●コンタミネーションへの対応が必要な生徒の対応

コンタミネーションへの対応が必要な場合は、
保護者がアレルギー登録時にチェックを入れます。

この場合、喫食パターンの自動選択により
給食停止（毎日家庭弁当を持参）となります。

日本語

佐藤 花

STEP1 STEP2 STEP3 STEP4

コンタミネーション(混入)や調味料への配慮が必要な場合はチェックを入れてください。

☐ コンタミネーション（混入）や調味料への配慮が必要

アレルギー情報の登録(食物アレルギー)

▼ 対応が必要な食材（9品目）

かに 卵 乳 えび

※画面は開発中のものです

特別な対応が必要なケースについて

※のちほど操作を体験していただきます

●マッチング対象外のアレルギーを持つ生徒

- ・ マッチング対象外のアレルギーを持つ生徒については、保護者が日ごとに対応方法（「給食／家庭弁当」）を選択する必要があります。

※マッチング対象外のアレルギー品目については、P.23参照

The screenshot shows a mobile application interface for managing allergies. At the top, there is a header bar with a home icon, the text '日本語', and a user profile icon. Below the header, a search bar contains the name '下瀬谷一郎'. A progress indicator shows four steps: STEP1 (checked), STEP2 (highlighted with an orange circle and the number 2), STEP3, and STEP4. Below the progress indicator, a section titled '対応が必要な食材 (9品目)' (Ingredients requiring response (9 items)) lists various allergens in a grid. Each item consists of an icon, the name of the allergen, and a pencil icon for editing. The allergens listed are: かに (Crab), 卵 (Egg), 乳 (Milk), えび (Shrimp), そば (Soba), カシューナッツ (Cashew Nuts), 落花生 (Peanut), and くるみ (Walnut).

特別な対応が必要なケースについて

●アレルギーではないが配慮が必要な生徒の対応

- ・保護者の申請画面で、
配慮事項（乳糖不耐症・宗教による禁忌食等）を登録できます。
ただし、好き嫌いによる登録はできません。
- ・乳糖不耐症の場合は「一般食（牛乳なし）」となります。
- ・乳糖不耐症以外の配慮事項の場合には、保護者との面談の際に、
給食での対応方法を決定します。

STEP3 配慮事項の登録
編集ボタンを押してから登録してください。

そのほかに給食に関して学校側で気を付けてほしいことはございますか？

キャンセル 保存

いいえ ☐ はい ☒

配慮を希望する主な理由

乳糖不耐症
糖質・脂質制限等の健康上の理由での食事制限
宗教による食物禁忌
その他



特別な対応が必要なケースについて

●教職員の登録

- ・教職員も生徒と同様に、利用者ID通知でアカウントを作成し、ごはんサイズやアレルギー情報を登録します。
- ・「一般食（牛乳あり）」以外の対応を希望する場合は、学校の管理者アカウント所持者（管理職等）が、管理画面上で喫食パターンを登録する必要があります。

①管理者アカウントで対象者の申請内容を確認

②対応方法を選択

そのほかの特別な対応が必要なケースについて



そのほかの特別な対応が必要なケースの対応方法についても、後日、サポートサイトに掲載予定です。

- 年度途中で給食での対応方法が変更になった場合の対応
- 転入・転出の対応
- 教職員が研修等で給食が食べれない日がある場合の対応

ABIニ

今後に関するご説明

業務ウォークスルー



本日まで参加の皆様が、研修の内容を各校に持ち帰り、実業務に照らし合わせながら共有・確認する期間です。

各校のPCから、テスト環境にログインのうえで、本日の研修で使用したものと同一操作画面をご確認いただけます。

業務別に、2つのタームに分けての実施を想定しています。



研修の内容を各校へ持ち帰り
実業務に照らし合わせる



各校で出た不明点を
サポートサイトでお問い合わせ



頂いたお問い合わせは
回答したうえでFAQに追加

業務ウォークスルー – スケジュール



11/17週	11/24週	12/1週	12/8週	12/15週
<div>11/20(木)～12/4(木)</div> <div>①アレルギー等情報登録 面談・結果通知</div> <div>※参考：本資料のP.15～31</div> <div>12/5(金) ●お問い合わせ①締切</div> <div>12/8(月)～12/16(火)</div> <div>②翌月分の献立確認 当日の配膳確認</div> <div>※参考：本資料のP.32～43</div> <div>12/17(水) ●お問い合わせ②締切</div>				

ABIニ

サポート体制について

サポート体制について



サポートサイト <https://support.j-kyushoku.city.yokohama.lg.jp/staff/>

マニュアル・動画マニュアル等、給食ポータルのご利用に必要な資材を随時更新します。
マニュアルの初回更新は11/20(木)を予定しております。
お問い合わせフォームもご用意しております。



▲サポートサイトQR

事務連絡（今後のスケジュール）

2025	11月	12月	1月	2月	3月
中学校		<div> <div></div> <div></div> </div> <div> <div>ウォークスルー①</div> <div>ウォークスルー②</div> </div> <div> <div>(11/20～12/4)</div> <div>(12/8～12/16)</div> </div>	<div>★ I Dの配布</div> <div>★プライバシーポリシー改定の保護者周知</div> <div>面談（在校生）</div> <div>面談（新入生）</div>		
保護者			<div>ポータル稼働</div> <div>ポータルへの入力</div>		
市教委		<div>★プライバシーポリシーのひな形掲載</div>	<div>★ I Dの発行</div> <div>★保護者向けガイド（保護者の手続・準備の詳細）</div>		

給食における食物アレルギー対応面談の実施に当たっては、以下の資料を参考にしてください。

いずれも Y C A N 学校給食・食育推進課のページに掲載しています。

- 中学校給食運営マニュアル（令和 7 年 6 月（第 1 版））
- 中学校給食マニュアル動画（アレルギー対応編）
- アレルギー疾患の幼児児童生徒対応マニュアル
- 横浜市中学校給食 食物アレルギー対応ガイド
- 食物アレルギー対応面談時チェックシート